



PV3- Photo depuis la route départementale n°54

PC11- ÉTUDE D'IMPACT (VOIR DOCUMENT JOINT)

Architecte

I'M IN ARCHITECTURE
2 rue d'Auteuil 75016 PARIS
06 71 15 45 63 // im.in.archi@gmx.com
SAS au capital de 16500€
533 863 940 R.C.S. PARIS

Maître d'ouvrage


Producteur d'énergie photovoltaïque

Adresse de Correspondance :
PHOTOSOL DEVELOPPEMENT
40/42 rue la Boétie 75008 PARIS

PC25- JUSTIFICATION DU DÉPÔT DE LA DEMANDE

Le récépissé de dépôt de la demande d'autorisation ICPE sera joint
à la demande de PC conformément à l'article R.431-20 du code de
l'urbanisme

Architecte

I'M IN ARCHITECTURE
2 rue d'Auteuil 75016 PARIS
06 71 15 45 63 // im.in.archi@gmx.com
SAS au capital de 16500€
533 863 940 R.C.S. PARIS

Maître d'ouvrage

**PHOTOSOL**
Producteur d'énergie photovoltaïque

Adresse de Correspondance :
PHOTOSOL DEVELOPPEMENT
40/42 rue la Boétie 75008 PARIS

PC25

PLAN DE SITUATION ICPE
AVEC RAYON DE 100M

Légende

- Clôture existante
- Parcelles cadastrales concernées par le projet
- Parcelles cadastrales
- Bâtiments existants
- Limite de section
- Limite de lieu-dit
- Bâtiments existants
- Plans d'eau
- Rayon de 100m de zone ICPE
- Zone ICPE

Echelle 1/2000 au format A3



Architecte

I'M IN ARCHITECTURE

2 rue d'Auteuil 75016 PARIS
06 71 15 45 63 // im.in.archi@gmx.com
SAS au capital de 16500€
533 863 940 R.C.S. PARIS

Maître d'ouvrage

PHOTOSOL
Producteur d'énergie photovoltaïque


















Adresse de Correspondance :
PHOTOSOL DEVELOPPEMENT
40/42 rue la Boétie 75008 PARIS

ICPE



PLAN D'ENSEMBLE ICPE
 AVEC RAYON DE 35M

Légende

-  Structures photovoltaïques
-  Poste de livraison
-  Poste de transformation existant
-  Citerne souple
-  Bassin de collecte des eaux
-  Clôture existante
-  Piste existante
-  Parcelles cadastrales concernées par le projet
-  Parcelles cadastrales
-  Bâtiments existants
-  Végétation existante
-  Plans d'eau
-  Canalisation de lixivants
-  Limite de section
-  Limite de lieu-dit
-  Rayon de 35m de zone ICPE
-  Zone ICPE

Echelle 1/500 au format A3



Architecte

I'M IN ARCHITECTURE
 2 rue d'Auteuil 75016 PARIS
 06 71 15 45 63 // im.in.archi@gmx.com
 SAS au capital de 16500€
 533 863 940 R.C.S. PARIS

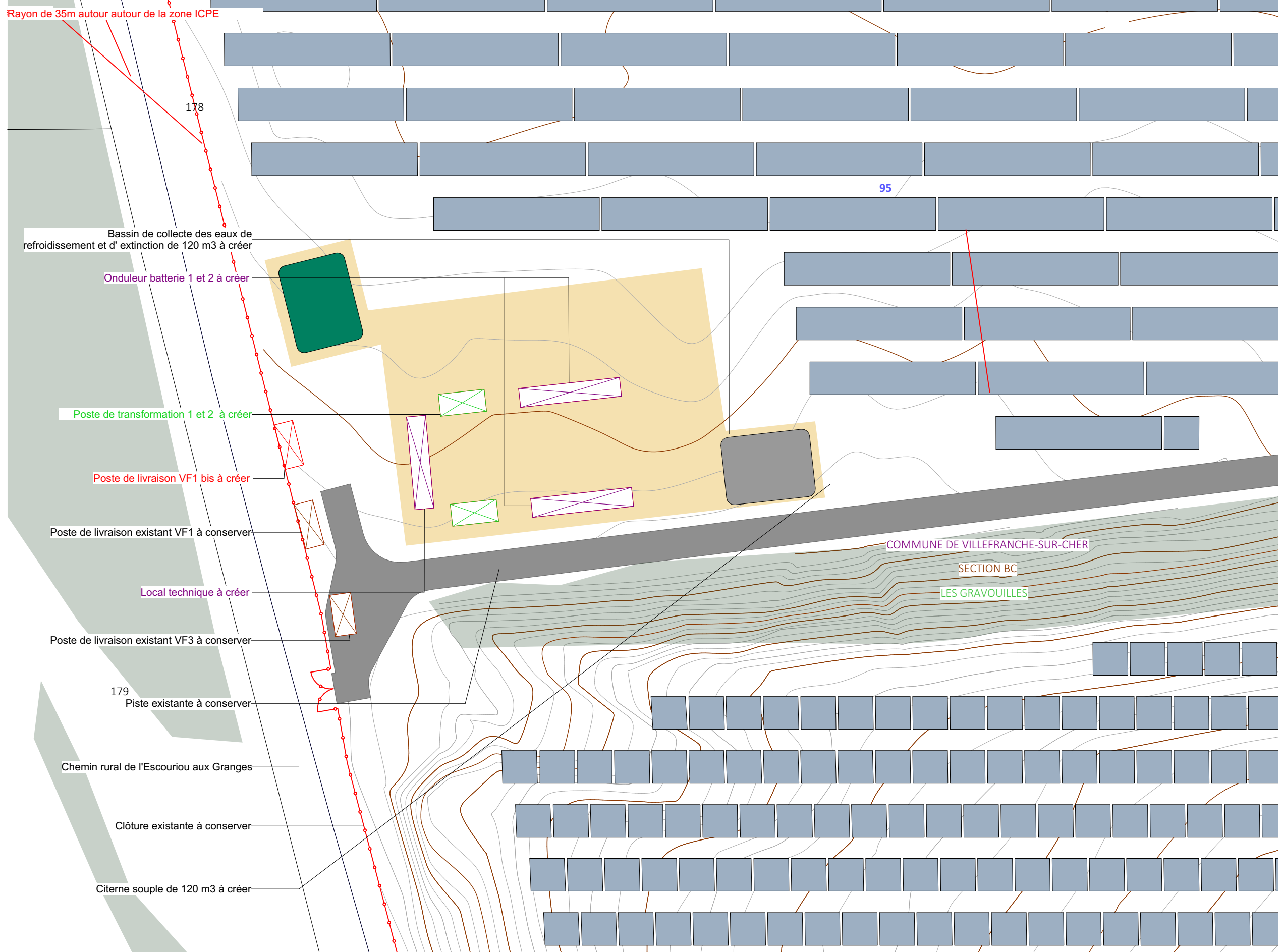
Maître d'ouvrage

PHOTOSOL
 Producteur d'énergie photovoltaïque

Adresse de Correspondance :
 PHOTOSOL DEVELOPPEMENT
 40/42 rue la Boétie 75008 PARIS

ICPE

Rayon de 35m autour de la zone ICPE



Rayon de 35m autour de la zone ICPE

178

95

Bassin de collecte des eaux de refroidissement et d'extinction de 120 m3 à créer

Onduleur batterie 1 et 2 à créer

Poste de transformation 1 et 2 à créer

Poste de livraison VF1 bis à créer

Poste de livraison existant VF1 à conserver

Local technique à créer

Poste de livraison existant VF3 à conserver

179
Piste existante à conserver

Chemin rural de l'Escouriou aux Granges

Clôture existante à conserver

Citerne souple de 120 m3 à créer

COMMUNE DE VILLEFRANCHE-SUR-CHER

SECTION BC

LES GRAVOUILLES